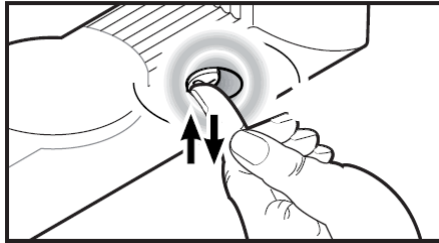


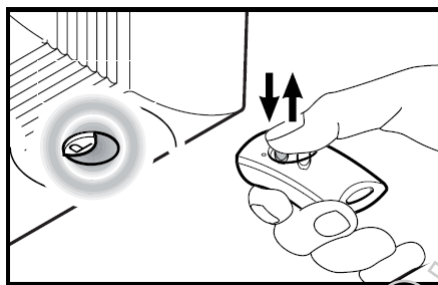
# ECOSTAR 40 - RSC2 - RSZ1

## PROGRAMACIÓN

1. Pulse el botón transparente en el motor. El LED en el motor destella lentamente. Suelte el botón.



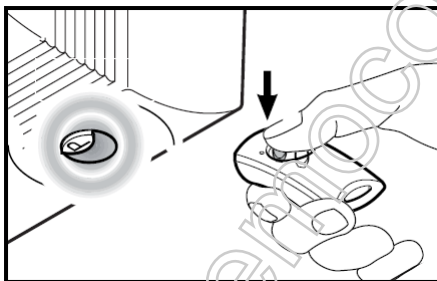
2. En los siguientes diez segundos pulse el nuevo emisor.



3. El LED destella más rápido. Deje de pulsar el nuevo emisor.

4. Pulse y mantenga pulsado el nuevo emisor una vez más.

5. El LED en el motor destella muy rápido. Suelte el nuevo mando.



6. El mando está programado.

**ATENCIÓN** : Solo se pueden memorizar seis emisores en los motores ECOSTAR. Para borrar la memoria haga lo siguiente:

1. Pulse y mantenga pulsado el botón transparente en el motor.

2. Espere cinco segundos y suéltelo.

3. El LED destella lentamente durante un segundo, más rápido durante cuatro segundos y muy rápido durante dos segundos.

4. La memoria del receptor ha sido borrada..